

**Pré-requisito:** usuário deve estar logado no sistema e possuir CR.

Para solicitação da Guia de Tráfego o usuário deve acionar o menu: **Pessoa Física (PF) > Preencher Formulário (Requerimento)**.

É apresentada a tela com os formulários a seguir (figura nº 1):

1. Confira os dados do Solicitante
2. Escolha as Atividades e os Serviços
3. Preencha as Condições de Exigências
4. Preencha com informações adicionais julgadas úteis
5. Gere GRU

SisGCorp

Tempo de Sessão: 0m38s

Você está aqui >> Solicitação de Serviço >> Pessoa Física (PF) >> Preencher Formulário (Requerimento)

Leonardo

Solicitação de Serviço

Pessoa Física (PF)

Informar Dados Iniciais

Preencher Formulário (Requerimento)

Listar Processo

Formulário (Requerimento)

Nr Protocolo

Posto de Atendimento

Região Militar

Cmdo 1ª RM

> 1. Confira os dados do Solicitante

> 2. Escolha as Atividades e os Serviços

> 3. Preencha as Condições de Exigências

> 4. Preencha com informações adicionais julgadas úteis

> 5. Gere GRU

Cancelar

Exército Brasileiro

SisGCorp © - 2020  
Todos os direitos reservados  
Versão: 0.42.7

Figura 1

Acionando a opção “**1. Confira os dados do Solicitante**” é exibida a tela com os dados do solicitante com a opção de visualizar o Certificado de Registro (CR) e visualizar endereço no mapa (figura nº 2).

1. Confira os dados do Solicitante

Nome Completo  
Flávia Pereira

Sexo  
 M  F

CPF: 208.219.224-59 | Nº Identidade: 11122233344 | Data de Expedição: 02/06/2020 | Órgão Emissor: SSP | UF: MG

Data de Nascimento: 04/05/1991 | País: Brasil | UF: DF | Local de Nascimento: Brasília

Profissão: Oficial das Forças Armadas | Outra Profissão:

Nr Registro: 000.175.405-00 | Atividade(s) Atual(is): Caça

Ver CR PF

Telefone 1: (61) 9 8215-0768 | Telefone 2: | Email: teste310256@gmail.com

Nome da Mãe: Mãe de Tal

Nome do Pai: NÃO DECLARADO

CEP: 70-297-400 | Endereço Residencial: EQS 414,415 | N°: 90

Bairro: Asa Sul | Cidade: Brasília | UF: DF

Complemento:

Latitude: -47.896843 | Longitude: -15.813984 | Ver no Mapa

CEP: 70-863-040 | Segundo Endereço do Acervo: SQN 211 Bloco D | N°: 20

Bairro: Asa Norte | Cidade: Brasília | UF: DF

Complemento:

Latitude: -47.880155 | Longitude: -15.782421 | Ver no Mapa

> 2. Escolha as Atividades e os Serviços

> 3. Preencha as Condições de Exigências

> 4. Preencha com informações adicionais julgados úteis

> 5. Gere GRU

Cancel

Figura 2

Acionando a opção para visualizar CR, é apresentado o certificado de registro do usuário logado (figura nº 3).

Visualizar Certificado de Registro de Pessoa Física (CR PF) e seus Anexos

Dados Gerais do CR PF

N°	Data da Validade
000.175.405-00	25/11/2021
Nome Completo	CPF
Flávia Pereira	208.219.224-59
Atividade(s) autorizada(s)	
Caça	
Endereço do Acevo	
EQS 414,415 N° 90 Bairro Asa Sul Cidade Brasília UF DF	
Segundo Endereço do Acevo	
SQN 211 Bloco D N° 20 Bairro Asa Norte Cidade Brasília UF DF	

Anexo ao CR PF

N° Ordem	Nomenclatura do Produto	Descrição do Produto	Espécie	Marca	Modelo	Pais de Fabricação	Atividade
Não existem registros para mostrar.							

1 20

Fechar

Figura 3

Acionando a opção para visualizar mapa, é apresentado o mapa com as coordenadas do endereço.

Visualizar Endereço do Solicitante

Coordenadas:  
-15.822685; -47.924

Fechar

Figura 4

Observação: há possibilidade de aumentar visualização, agindo na **scroll** do **mouse**.

Acionando a opção “**2. Escolha as Atividades e os Serviços**” o usuário deve informar o tipo de serviço (no caso “**Guia de Tráfego**”); acionando essa opção é retornado o tipo de taxa e valor da taxa. Para prosseguir com a operação, o usuário informa o Tipo de Atividade, Finalidade e Tipo De PCE (figura nº 5).

**Formulário (Requerimento)**

Nº Protocolo: ..... Posto de Atendimento: Cmdo 1ª RM Região Militar: Cmdo 1ª RM

> 1. Confira os dados do Solicitante

▼ 2. Escolha as Atividades e os Serviços

Tipo de Serviço, Tipo da taxa e valor?

Tipo de Serviço	Tipo de Taxa	Valor da Taxa
Emitir Guia de Tráfego PF	Taxa de PF	55

Tipo de Atividade?

Tipo de Atividade: CAÇA

Tipo de PCE?

Tipo de PCE: ARMA DE FOGO

Finalidade

Tipo de Finalidade: CAÇA

> 3. Preencha as Condições de Exigências

> 4. Preencha com informações adicionais julgados úteis

> 5. Gere GRU

Cancel

Figura 5

Acionando a opção “**3. Preencha as Condições de Exigências**” o usuário deve anexar documentos, além de informar os dados: local de origem, local de destino e os produtos controlados que deseja inserir na sua Guia de Tráfego (figura nº 6).

Atenção: Os dados necessários para solicitação da guia podem mudar de acordo com a finalidade escolhida na aba “**2. Escolha as Atividades e os Serviços**”.

## Formulário (Requerimento)

Nº Protocolo \_\_\_\_\_ Posto de Atendimento Cmdo 1ª RM Região Militar Cmdo 1ª RM

> 1. Confira os dados do Solicitante  
> 2. Escolha as Atividades e os Serviços  
▼ 3. Preencha as Condições de Exigências

Anexar Documentos

1. Identidade  + Escolher Carregar Cancelar

2. Comprovante de Residência  + Escolher Carregar Cancelar

3. Ocupação  + Escolher Carregar Cancelar

Validade  
Validade da Guia: 25/11/2021

Local de origem  
Endereço Sigma

Local de destino  
CR Clube  
111734 - CLUB DE CAÇA A TIRO E PESCA MAJOR TOMAS VIEIRA

PCE

Número SIGMA	Código PCE	Espécie	Marca	Modelo	Calibre	Nº de Série	Nº de Lote	Quantidade
Não existem registros para mostrar.								

1 20

+ Cadastrar

Justificativa

> 4. Preencha com informações adicionais julgados úteis  
> 5. Gere GRU

Cancel

Figura 6

Para incluir um tipo de Produto Controlado (PCE), o usuário aciona o botão “Cadastrar”, sendo enviado para a tela a seguir (figura nº 7).

Incluir PCE
✕

Selecione um armamento do seu acervo

Número SIGMA	Código PCE	Espécie	Marca	Modelo	Calibre
904386		PISTOLA	MANUFACTURE ROYALE DE MAUBEUGE	Modelo de Teste	38 SuperAutomatic +P
904383		PISTOLA	Taurus	Glock 001D	32 H&R Magnum

+ Incluir Armamento

Insumos e munições

Código PCE	×	Espécie	×	Marca
510140		Cartucho de caça		Teste
Modelo		Calibre		NR Lote
Teste		38 SuperAutomatic +P		32
Quantidade				
60				

+ Incluir Munição

PCE - Acessórios e outros

Código PCE	×	Espécie	×	Marca
110010		Teste		Teste
Modelo		Calibre		NR Lote
Teste		Teste		234
Quantidade				
23				

+ Incluir Outros PCE

Produtos Selecionados

Número SIGMA	Código PCE	Espécie	Marca	Modelo	Calibre	Nº de Série	Nº de Lote	Quantidade
904386		PISTOLA	MANUFAC... ROYALE DE MAUBEUGE	Modelo de Teste	38 SuperAuto... +P	10		

1
|<
>|
20

✕
Fechar

💾
Salvar

Figura 7

### Observações:

- 1) Para armamento: Deve selecionar um armamento contido no seu acervo e acionar o botão **“Incluir Armamento”**;
- 2) Para Insumos e Munições: Deve preencher os campos solicitados e acionar o botão **“Incluir Munição”**; e
- 3) Para PCE – Acessórios e outros: Deve preencher os campos solicitados e acionar o botão **“Incluir Outros PCE”**.

Após preencher os dados deve acionar o botão **“Salvar”**.

Os produtos controlados informados serão exibidos em **“PCE”** para visualização na figura 6.

Acionando a opção **“4. Preencha com informações adicionais julgadas úteis”** o usuário possui a permissão para citar informações que julgue relevantes a sua solicitação (figura nº 8).

**Formulário (Requerimento)**

Nr Protocolo

Posto de Atendimento  
Cmdo 1ª RM

Região Militar  
Cmdo 1ª RM

- > 1. Confira os dados do Solicitante
- > 2. Escolha as Atividades e os Serviços
- > 3. Preencha as Condições de Exigências
- > 4. Preencha com informações adicionais julgados úteis  
Adicionar informações ou esclarecer o objeto da solicitação, quando o requerente considerar conveniente.
- > 5. Gere GRU

Cancelar

Exército Brasileiro

SisGCorp © - 2020  
Todos os direitos reservados  
Versão: 0.42.6

Figura 8

Acionando a opção “5. Gere GRU” o usuário deve confirmar os dados e acionar a botão “Gerar GRU e Salvar” (figura nº 9).

🏠 / Você está aqui >> Solicitação de Serviço >> Pessoa Física (PF) >> Preencher Formulário (Requerimento)

### Formulário (Requerimento)

Nr Protocolo \_\_\_\_\_ Posto de Atendimento Cmdo 1ª RM \_\_\_\_\_ Região Militar Cmdo 1ª RM \_\_\_\_\_

- > 1. Confira os dados do Solicitante
- > 2. Escolha as Atividades e os Serviços
- > 3. Preencha as Condições de Exigências
- > 4. Preencha com informações adicionais julgados úteis
- ▼ 5. Gere GRU

Dados da GRU

Nome do Contribuinte/Recolhedor Flávia Pereira	CPF/CNPJ Contribuinte 208.219.224-59		
UG/Gestão 000000/00001	Nome da Unidade Favorecida Gestão de CR	Código de Recolhimento 00000-1	
Número de Referência	Data de Vencimento 28/04/2021	Valor Principal 55,00	Valor Total 55,00
Instruções			

Acompanhamento da GRU

Nr de Protocolo	Data de Vencimento	Data de Pagamento	Valor Total	Situação da GRU	
Não existem itens para mostrar.					

1 < > >> 20

✕ Cancelar Gerar GRU e Salvar


 Exército Brasileiro SisGCorp © - 2020  
Todos os direitos reservados  
Versão: 0.42.6

Figura 9

O sistema pedirá confirmação, conforme mensagem abaixo (figura nº 10):



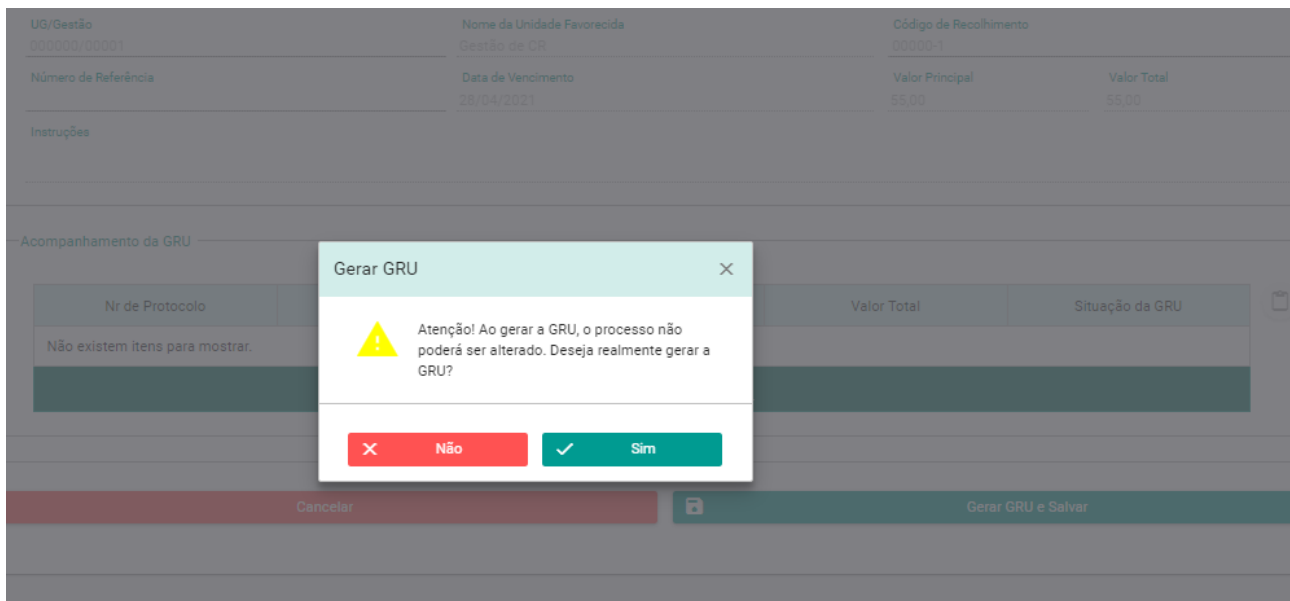


Figura 10

Estando ciente, o usuário deve confirmar a operação. Após essa confirmação, a GRU é gerada e exibida para que seja possível realizar o pagamento (figura nº 11).



Figura 11

O usuário deve acionar a opção “**Salvar**” e será disponibilizado o número do protocolo (figura nº 12).

A solicitação ficará com o status: “**Aguardando pagamento**”. Após a conclusão do pagamento, o processo será encaminhado para área responsável (OM atendedora).

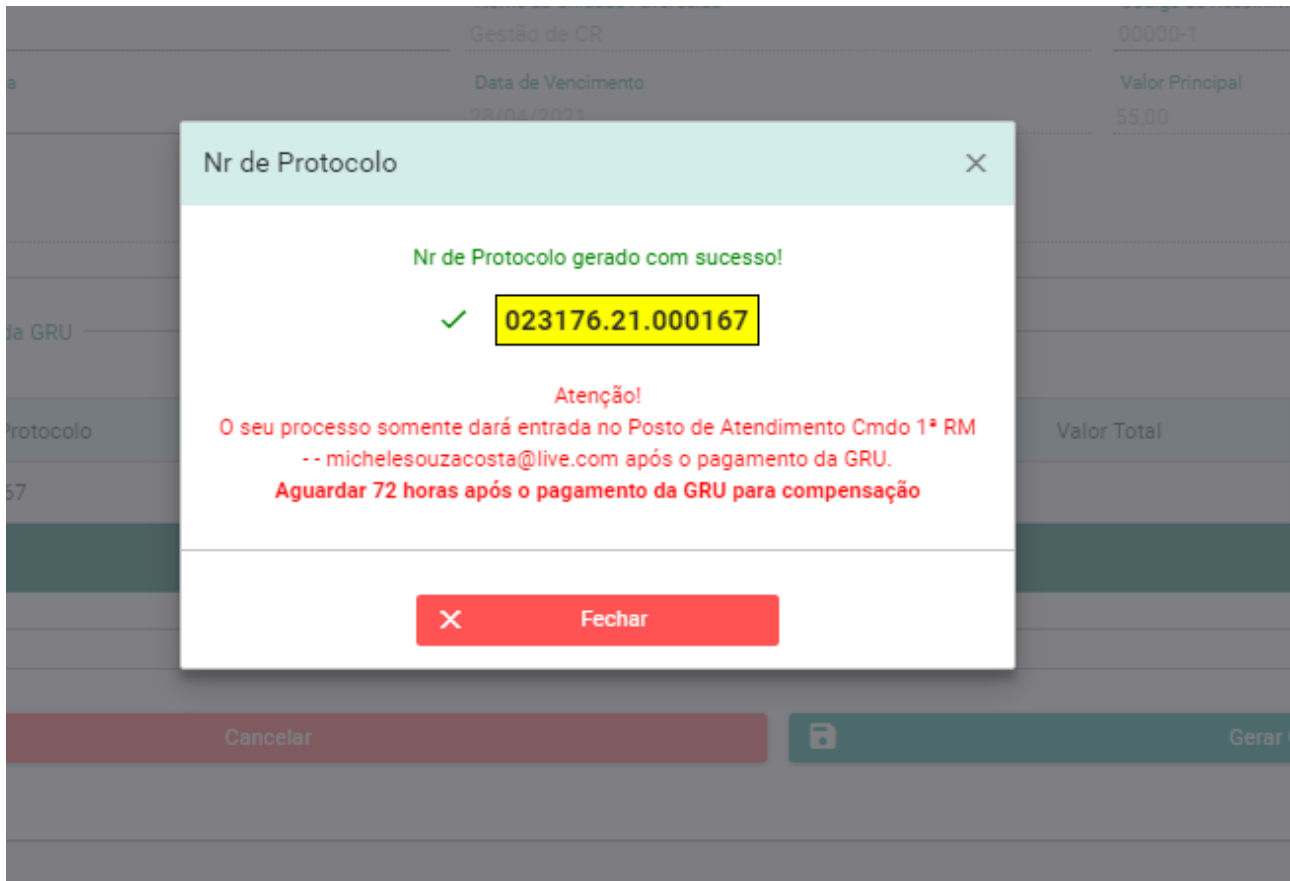


Figura 12

Para visualizar a solicitação de guia de tráfego o usuário deve acionar o menu: **Pessoa Física (PF)** > **Listar Processo** (figura nº 13).




Figura 13

Será exibida a tela “**Lista de Processos**”, listando todos os processos que o usuário possui. Com opção de visualizar e editar (figura nº 14).

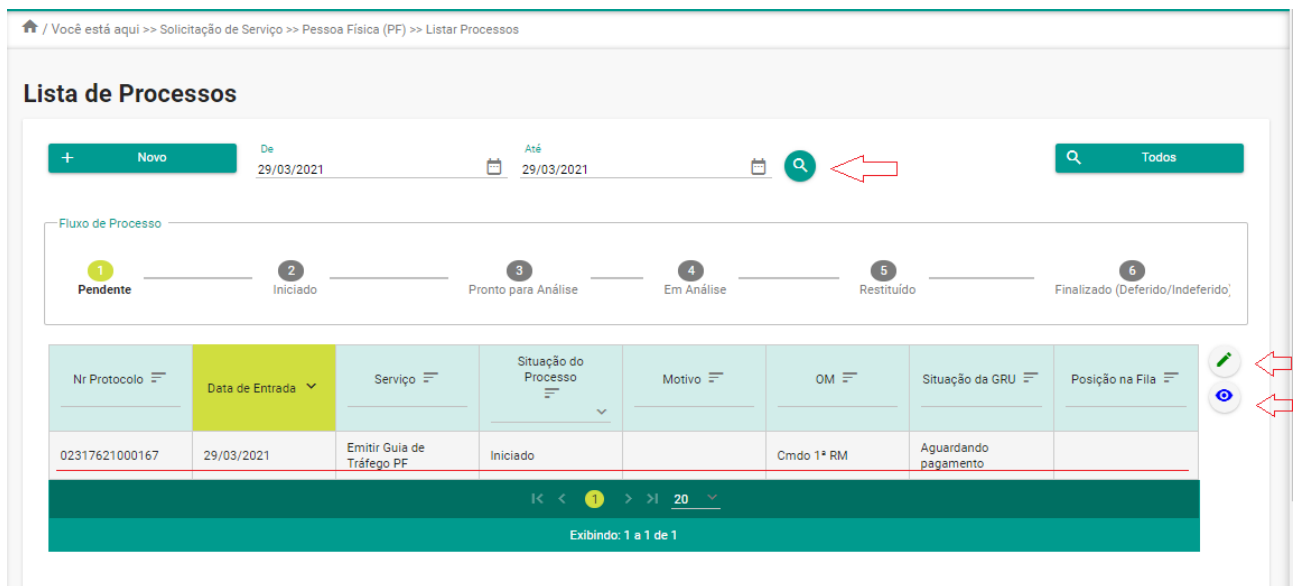


Figura 14

Acionando a opção **visualizar**, serão apresentadas todas as informações da solicitação (figura nº 15), porém sem a possibilidade de que sejam alteradas.

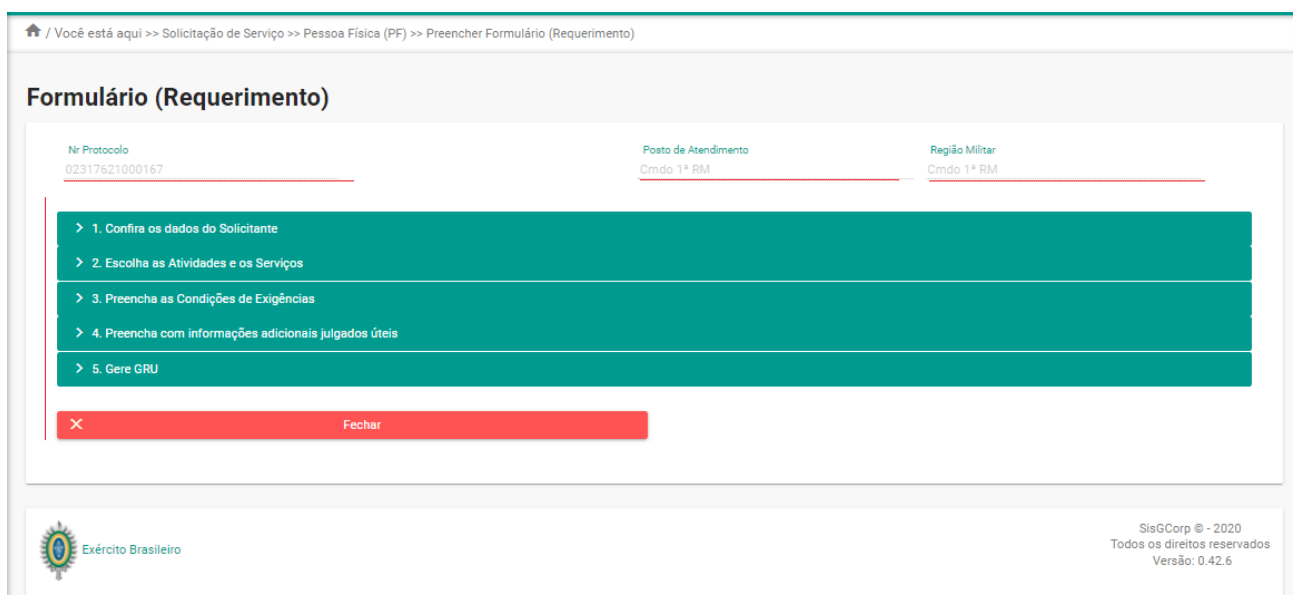


Figura 15

Acionando a opção **editar**, serão apresentadas todas as informações da solicitação permitindo alteração de dados, conforme a necessidade do usuário.

Após a homologação do processo, será disponibilizada a Guia de Tráfego, devendo o usuário acionar o ícone “PDF”



Acionando o ícone será exibido a tela abaixo (figura nº 16), onde há opção de selecionar a guia de tráfego e visualizar.

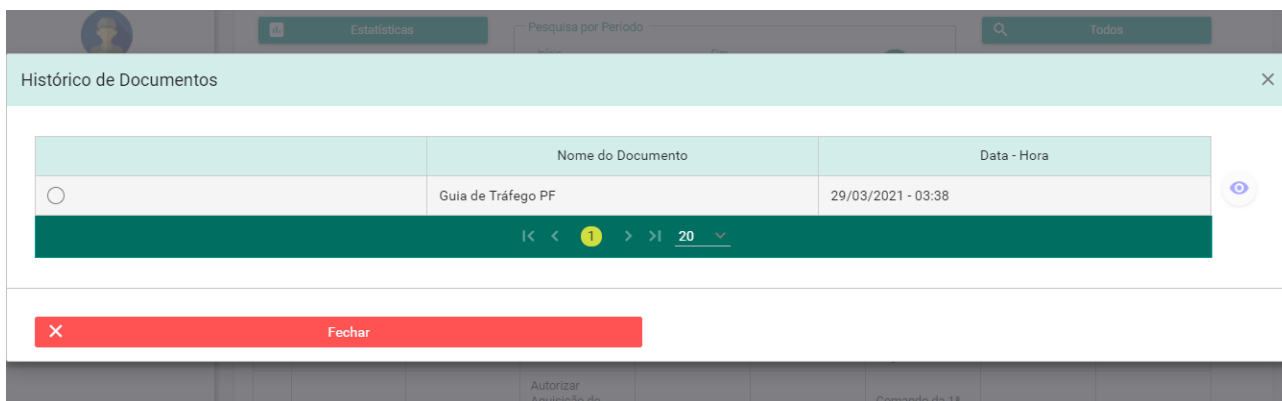


Figura 16

Após acionar o ícone de visualização, será exibida a guia de tráfego.

Guia de Tráfego
✕

AUTORIZAÇÃO PARA TRÁFEGO DE PRODUTOS CONTROLADOS (PORTE DE TRÂNSITO)			
 <small>MINISTERIO DA DEFESA EXERCITO BRASILEIRO COMANDO LOGISTICO DIRETORIA DE FISCALIZACAO DE PRODUTOS CONTROLADOS</small>		<b>GUIA DE TRÁFEGO ESPECIAL</b> GTE Nº: 2317621000167 RM: Comando da 1ª Região Militar de 29/03/2021 Validade: 29/03/2021 à 25/11/2021 <span style="float: right;">Folha 1 de 2</span>	
NÃO VALE COMO PORTE DE ARMA			
1. IDENTIFICAÇÃO DO PROPRIETÁRIO			
CR: 17540500	CPF: 20821922459	IDT: 11122233344	OM/SisFPC Vinc: Comando da 1ª Região Militar
Nome: Flávia Pereira <span style="float: right;">Telefone: 61982150768</span>			
2. LOCAL DE ORIGEM			
Endereço e CEP: teste, 2, Alto da Boa Vista (Sobradinho), 71699810			
País / Cidade / UF / Aeroporto-Porto: ADÉLIA, Brasília, DF, XXXXXXXXXXXXX			
3. LOCAL DE DESTINO			
Nome / Razão Social: Flávia Pereira			
Endereço e CEP: XXXXXXXXXXXX, XXXXXXXXXXXX, XXXXXXXXXXXX, XXXXXXXXXXXX			
País / Cidade / UF / Aeroporto-Porto: XXXXXXXXXXXX, XXXXXXXXXXXX, XXXXXXXXXXXX, XXXXXXXXXXXX			
4. FINALIDADE			
CAÇA			
6. VERIFICADOR DA AUTENTICIDADE E DO STATUS			
Verifique a autenticidade do QR code com o app VIO		 <small>Documento assinado eletronicamente por Diego Henrique Almeida de Oliveira - 67271955046                      29/03/2021 - 03:38:35, conforme o horário oficial de Brasília. A autenticidade no SisGCCOrp 021a1c90125071a30e0f3a8e9f796022. A autenticidade deste documento pode ser conferida no Site: XXXXXXXXXXXXXXX.</small>	

✕ Fechar

✓ Salvar

Figura 17