


Tutorial SisGCorp para Pessoas Jurídicas (PJ)

Como Cadastrar CNPJ?

Para cadastrar o CNPJ:

1. Cidadão aciona o Certificado Digital de Pessoa Jurídica ao computador (Tipo A1 - máquina - ou Tipo A3 - Token ou Certificado em Nuvem).
2. Selecione opção **Certificado Digital** ou **Certificado Digital em Nuvem** na tela inicial do <https://acesso.gov.br>.

Identifique-se no gov.br com:


 Número do CPF


Digite seu CPF para **criar** ou **acessar** sua conta gov.br


CPF


Continuar

Outras opções de identificação:

 Login com QR code **NOVO**

 Seu banco

 Seu certificado digital

 Seu certificado digital em nuvem

3. Siga os procedimentos específicos do tipo de Certificado Digital selecionado para digitar senha e continuar o processo.
4. Selecione menu **Vincular Empresas via e-CNPJ**, link **Gerenciar Vínculos com Empresas**.

Empresas

O módulo de empresas permite que você vincule sua conta à empresa(s). Para isso, você deve utilizar o certificado e-CNPJ. Após a vinculação, você pode gerenciar o cadastramento de outras contas (CPFs) que se relacionam com o CNPJ. Caso você deseje administrar relacionamentos com empresas, acesse o link "Gerenciar vínculos com empresas" a seguir.



[Gerenciar vínculos com empresas](#)

5. Clicar botão **Vincular empresa do e-CNPJ**

Vinculação de empresas via e-CNPJ

Para criar um vínculo, insira o certificado e-CNPJ da sua empresa e valide as informações.

[Vincular empresa do e-CNPJ](#)

6. Cidadão confere as informações presentes no Certificado Digital de Pessoa Jurídica. Clica no botão **Vincular**

Informações da empresa

CNPJ

CPF

Nome do participante

[Cancelar](#)

[Vincular](#)

Cadastro de Colaborador do CNPJ

A Conta gov.br permite o cadastramento de pessoas que não pertencem diretamente a empresa. Esse cadastro ocorre pela indicação de colaboradores.

Atenção:

1. O cidadão que realizará o cadastro do colaborador deverá ter cadastrado como Representante do CNPJ, conforme os passos presentes para [Cadastro do CNPJ](#).
2. O colaborador deverá ter cadastro no Login Único
3. O dono do certificado digital de pessoal jurídica não poderá ser cadastrado como colaborador da própria empresa.

Para realizar o cadastramento de colaboradores, favor seguir os passos:

1. Cidadão aciona o Certificado Digital de Pessoa Jurídica ao computador (Tipo A1 - máquina - ou Tipo A3 - Token).
2. Selecione opção **Certificado Digital** na tela inicial do <https://acesso.gov.br>.



The screenshot shows the 'Identifique-se no gov.br com:' section. It lists several options: 'Número do CPF' (highlighted with a yellow box), 'Login com QR code' (marked 'NOVO'), 'Seu banco', 'Seu certificado digital' (highlighted with a red box), and 'Seu certificado digital em nuvem' (highlighted with a red box). A 'Continuar' button is visible below the input field.

3. Siga os procedimentos específicos do tipo de Certificado Digital selecionado para digitar senha e continuar o processo.
4. Selecione menu **Vincular Empresas via e-CNPJ**, link **Gerenciar Vínculos com Empresas**.



The screenshot shows the 'MINHA ÁREA' sidebar with 'Vincular Empresas via e-CNPJ' highlighted. The main content area is titled 'Empresas' and contains instructions on how to link companies. A link 'Gerenciar vínculos com empresas' is highlighted with a red box.

5. Clica no nome da empresa deseja cadastrar os colaboradores.

Vinculação de empresas via e-CNPJ

Para criar um vínculo, insira o certificado e-CNPJ da sua empresa e valide as informações.

Vincular empresa do e-CNPJ

Empresas vinculadas à sua conta

CNPJ	Empresa	Atuação	Ação
	Razao Social da Empresa	CPF não tem relacionamento com o CNPJ	ⓘ

6. Digita o CPF que deseja vincular ao CNPJ (CPF deverá estar cadastrado na Conta gov.br). Clica no botão **Buscar**

Gerenciar Colaboradores

Razao Social da Empresa

Novo colaborador

CPF

Buscar

7. Cidadão digita data de expiração que CPF representará o CNPJ (A data de expiração da atuação do colaborador deverá ser até data de validade do certificado digital de pessoa jurídica responsável pelo cadastro do CNPJ. O sistema verificará informação para permitir o colaborador). Clica no botão **Cadastrar**

Gerenciar Colaboradores

Razao Social da Empresa

Novo colaborador

CPF

Pesquisar novamente

Nome

Data de expiração

25/06/2020

Cadastrar

Como Atualizar CNPJ?

Para atualizar o CNPJ:

1. Cidadão aciona o Certificado Digital de Pessoa Jurídica ao computador (Tipo A1 - máquina - ou Tipo A3 - Token).
2. Selecione opção **Certificado Digital** ou **Certificado Digital em Nuvem** na tela inicial do <https://acesso.gov.br>.

Identifique-se no gov.br com:

 Número do CPF


Digite seu CPF para **criar** ou **acessar** sua conta gov.br

CPF

Digite seu CPF


Continuar

Outras opções de identificação:

 Login com QR code **NOVO**

 Seu banco

 Seu certificado digital

 Seu certificado digital em nuvem

3. Siga os procedimentos específicos do tipo de Certificado Digital selecionado para digitar senha e continuar o processo.
4. Selecione menu **Vincular Empresas via e-CNPJ**, link **Gerenciar Vínculos com Empresas**.

MINHA ÁREA

Dados Cadastrais

Alterar Senha

Privacidade

Vincular Empresas via e-CNPJ

> Minha área > Vincular Empresas via e-CNPJ

Empresas

O módulo de empresas permite que você vincule sua conta à(s) empresa(s). Para isso, você deve utilizar o certificado e-CNPJ. Após a vinculação, você pode gerenciar o cadastramento de outras contas (CPFs) que se relacionam com o CNPJ. Caso você deseje administrar relacionamentos com empresas, acesse o link "Gerenciar vínculos com empresas" a seguir.

[Gerenciar vínculos com empresas](#)



5. Localiza o CNPJ deseja alterar. Clique no **botão com imagem de 3 pontos na vertical** e selecione opção **Desativar Empresa**

Vinculação de empresas via e-CNPJ

Para criar um vínculo, insira o certificado e-CNPJ da sua empresa e valide as informações:

Vincular empresa do e-CNPJ

Empresas vinculadas à sua conta

CNPJ	Empresa	Atuação	Ação
	Razao Social da Empresa	CPF não tem relacionamento com o CNPJ	 Gerenciar colaboradores Importar colaboradores Desativar empresa

6. Aparecerá tela com a pergunta **Ao desativar a vinculação todos os colaboradores cadastrados para a mesma serão excluídos. Deseja desativar mesmo assim?**. Entendido a pergunta, clique no botão **Sim**.

Ao desativar a vinculação todos os colaboradores cadastrados para a mesma serão excluídos.

Deseja desativar mesmo assim?

Sim Não

7. Após isso, realizar os procedimentos de [Como Cadastrar CNPJ?](#) para atualização do CNPJ

Retirar Colaborador do CNPJ

Para realizar a retirada de colaboradores, favor seguir os passos:

1. Cidadão aciona o Certificado Digital de Pessoa Jurídica ao computador (Tipo A1 - máquina - ou Tipo A3 - Token).
2. Selecione opção **Certificado Digital** ou **Certificado Digital em nuvem** na tela inicial do <https://acesso.gov.br>.

Identifique-se no gov.br com:

 Número do CPF

Digite seu CPF para **criar** ou **acessar** sua conta gov.br

CPF

Digite seu CPF


Continuar

Outras opções de identificação:

 Login com QR code **NOVO**

 Seu banco

 Seu certificado digital

 Seu certificado digital em nuvem

3. Siga os procedimentos específicos do tipo de Certificado Digital selecionado para digitar senha e continuar o processo.
4. Selecione menu **Vincular Empresas via e-CNPJ**, link **Gerenciar Vínculos com Empresas**.

MINHA ÁREA

Dados Cadastrais

Alterar Senha

Privacidade

Vincular Empresas via e-CNPJ

> Minha área > Vincular Empresas via e-CNPJ

Empresas

O módulo de empresas permite que você vincule sua conta à empresa(s). Para isso, você deve utilizar o certificado e-CNPJ. Após a vinculação, você pode gerenciar o cadastramento de outras contas (CPFs) que se relacionam com o CNPJ. Caso você deseje administrar relacionamentos com empresas, acesse o link "Gerenciar vínculos com empresas" a seguir.

[Gerenciar vínculos com empresas](#)



5. Clica no nome da empresa deseja retirar os colaboradores.

> Vinculação de empresas via e-CNPJ > Início

Vinculação de empresas via e-CNPJ

Para criar um vínculo, insira o certificado e-CNPJ da sua empresa e valide as informações.

Vincular empresa do e-CNPJ

Empresas vinculadas à sua conta

CNPJ	Empresa	Atuação	Ação
	Razao Social da Empresa	CPF não tem relacionamento com o CNPJ	

6. Cidadão aciona o Certificado Digital de Pessoa Jurídica ao computador (Tipo A1 - máquina - ou Tipo A3 - Token) do representante do CNPJ. Localiza o CPF do Colaborador deseja remover. Clica no botão com ícone de lixo na cor azul

Razao Social da Empresa

Novo colaborador

CPF

Pesquisar novamente

Nome

Data de expiração

25/06/2020

Cadastrar

Lista de Colaboradores Cadastrados

Filtro de busca

CPF	Nome	Data de Expiração	Ações
		30/06/2020	